

株主の皆様へ



ユニーグループ・ホールディングス

平成28年2月期 中間報告書

平成27年3月1日から平成27年8月31日まで



株式会社 UCS

<https://www.ucscard.co.jp/>

(証券コード:8787)

UCSはユニーグループの
総合金融サービス会社です。

株主の皆様におかれましては、格別のご厚情を賜り厚く御礼申し上げます。
平成28年2月期第2四半期累計期間(平成27年3月1日～平成27年8月31日)におけるわが国経済は、政府の経済政策や日本銀行の金融緩和策の実施等により、企業収益や雇用情勢の改善など、景気は緩やかな回復基調が続いております。

一方、個人消費につきましては、消費税率引き上げ後の節約志向の継続や円安等を原因とした物価の上昇等により持ち直しの動きに遅れが見られ、依然として先行き不透明な状況が続いております。

このような状況において、当第2四半期累計期間の業績は次のとおりであります。



代表取締役社長
後藤 秀樹

①カード事業

(ア) 包括信用購入あっせん

アビタ・ピアゴで実施しているポイント2倍デー等の拡大、グループ内外の加盟店との営業企画の実施や優待サービスの拡充等により、取扱高の拡大に取り組みました。

この結果、取扱高は318,424百万円(前年同期比6.7%増)、営業収益は6,364百万円(前年同期比3.9%増)となりました。

(イ) 融資

貸金業法改正の影響が依然として残り、取扱高および残高は引き続き厳しい状況で推移いたしました。

この結果、取扱高は6,620百万円(前年同期比5.7%減)、営業貸付金残高は11,752百万円(前期末比3.9%減)、営業収益は1,065百万円(前年同期比9.8%減)となりました。

(ウ) 電子マネー

会員数は139万人に達し、利用拠点拡大、グループ営業企画やポイント企画の実施等により、取扱高は好調に推移いたしました。

この結果、取扱高は83,973百万円(前年同期比105.8%増)、カード発行手数料等を合わせた営業収益は931百万円(前年同期比98.7%増)となりました。

その他の営業収益を合わせ、カード事業の営業収益は合計で9,060百万円(前年同期比6.9%増)となり、営業利益は1,934百万円(前年同期比31.0%増)となりました。

②保険リース事業

保険ショップは、ニーズに合わせた商品提案や営業力強化により堅調に推移いたしました。加えて複数社の保険商品を取り扱う総合ショップへの業態変更など生命保険拡大に取り組みました。

その他車両リース等の収益を合わせ、保険リース事業の営業収益は合計で642百万円(前年同期比0.4%増)となり、営業利益は154百万円(前年同期比12.9%増)となりました。

以上の結果、当社の取扱高は409,018百万円(前年同期比18.1%増)、営業収益は9,703百万円(前年同期比6.5%増)、営業利益は2,088百万円(前年同期比29.5%増)、経常利益は2,091百万円(前年同期比29.5%増)、四半期純利益は1,267百万円(前年同期比38.9%増)となりました。

平成28年2月期通期業績予想につきましては、営業収益は、電子マネーが好調に推移しており、手数料収入が増加する見込みであります。

これらの結果、営業収益、営業利益、経常利益、当期純利益につきまして、平成27年4月8日に公表いたしました業績予想を下記のとおり修正いたしました。

(単位:百万円)

	営業収益	営業利益	経常利益	当期純利益
前回発表予想(A)	19,360	3,800	3,800	2,300
今回修正予想(B)	19,650	3,900	3,900	2,350
増減額(B-A)	290	100	100	50

今後とも、株主の皆様のご期待にお応えできるよう、より一層の業績向上に取り組んでまいりますので、何卒ご支援賜りますようお願い申し上げます。

平成27年10月



～感謝を込めて～

財務諸表

■ 貸借対照表（要約）

（単位：百万円）

科 目	前事業年度	第2四半期会計期間末
	(平成27年2月28日現在)	(平成27年8月31日現在)
(資産の部)		
流動資産	132,325	143,377
現金及び預金	1,603	1,186
割賦売掛金	98,409	105,458
営業貸付金	12,584	12,081
未収収益	1,348	1,486
未収入金	1,572	1,578
預け金	14,923	19,042
その他	2,847	3,344
貸倒引当金	△962	△802
固定資産	5,109	4,943
有形固定資産	1,887	2,047
無形固定資産	2,154	1,939
投資その他の資産	1,067	956
投資その他の資産	1,136	1,033
貸倒引当金	△69	△77
資産合計	137,435	148,320

（単位：百万円）

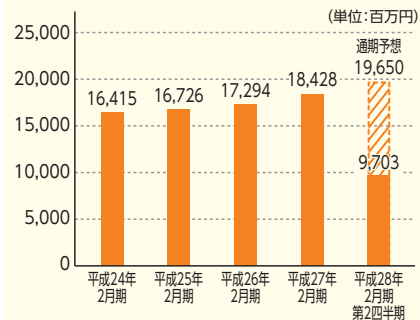
科 目	前事業年度	第2四半期会計期間末
	(平成27年2月28日現在)	(平成27年8月31日現在)
(負債の部)		
流動負債	107,152	116,848
買掛金	53,049	61,178
短期借入金	43,519	44,387
一年内返済予定の長期借入金	2,950	2,300
役員賞与引当金	19	－
賞与引当金	85	75
ポイント引当金	1,738	2,988
その他	5,791	5,919
固定負債	7,509	7,870
長期借入金	5,800	6,300
利息返還損失引当金	1,653	1,517
その他	56	53
負債合計	114,661	124,719
(純資産の部)		
株主資本	22,767	23,594
資本金	1,610	1,610
資本剰余金	2,001	2,001
利益剰余金	19,155	19,981
自己株式	△0	△0
評価・換算差額等	5	6
その他有価証券評価差額金	5	6
純資産合計	22,773	23,600
負債及び純資産合計	137,435	148,320

■ 損益計算書（要約）

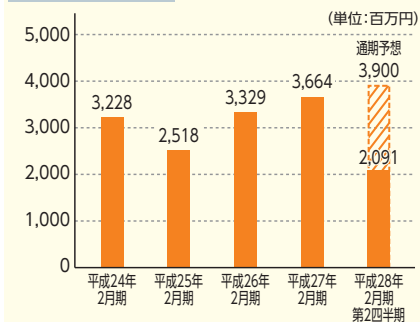
（単位：百万円）

科 目	前第2四半期累計期間	当第2四半期累計期間
	（自 平成26年3月1日 至 平成26年8月31日）	（自 平成27年3月1日 至 平成27年8月31日）
営業収益	9,115	9,703
包括信用購入あっせん収益	6,127	6,364
融資収益	1,186	1,070
保険代理業収益	833	866
その他の収益	967	1,402
金融収益	0	0
営業費用	7,502	7,615
販売費及び一般管理費	7,366	7,519
金融費用	135	95
営業利益	1,613	2,088
営業外収益	4	2
営業外費用	3	0
経常利益	1,614	2,091
特別損失	12	11
税引前四半期純利益	1,602	2,079
法人税等合計	689	812
四半期純利益	912	1,267

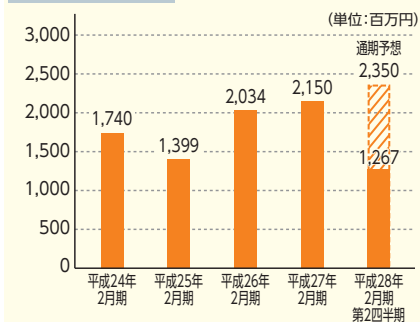
営業収益



経常利益



四半期(当期)純利益



株式のご案内

事業年度	毎年3月1日から翌年2月末日まで
定時株主総会	毎年5月開催
基準日	定時株主総会 毎年2月末日 期末配当金 毎年2月末日 そのほか必要があるときはあらかじめ公告して定めた日

【株式に関する住所変更等のお届出およびご照会について】

証券会社に口座を開設されている株主様は、住所変更等のお届出およびご照会は、口座のある証券会社宛にお願いいたします。証券会社に口座を開設されていない株主様は、下記の電話照会先にご連絡下さい。

株主名簿管理人 および 特別口座の口座管理機関	東京都千代田区丸の内一丁目4番1号 三井住友信託銀行株式会社
株主名簿管理人 事務取扱場所 (郵便物送付先)	名古屋市中区栄三丁目15番33号 三井住友信託銀行株式会社 証券代行部 〒168-0063 東京都杉並区和泉二丁目8番4号 三井住友信託銀行株式会社 証券代行部
(電話照会先) (インターネット) ホームページURL	☎ 0120-782-031 https://www.smtb.jp/personal/agency/index.html

【特別口座について】

株券電子化前に「ほふり」(株式会社証券保管振替機構)を利用されていなかった株主様には、株主名簿管理人である上記の三井住友信託銀行株式会社に口座(特別口座といいます。)を開設しております。特別口座についてのご照会および住所変更等のお届出は、上記の電話照会先をお願いいたします。

公告の方法	電子公告により行います。 https://www.ucscard.co.jp/company/ir/koukoku/index.html ただし、事故その他やむを得ない事由によって電子公告による公告をすることができない場合は、日本経済新聞に掲載する方法により行います。
-------	--

上場証券取引所 東京証券取引所 JASDAQ市場



19000190



本社にて認証取得



見やすく読みまちがえにくい
ユニバーサルデザインフォント
を採用しています。