株主の皆様へ

第17期報告書

平成19年3月 1 日から平成20年2月29日まで

株式会社 UCS

（証券コード:8787）

ごあいさつ

株主の皆様におかれましては、ますますご清祥のこととお慶び申し上げます。

ここに第17期における営業の概況につきまして、ご報告申し上げます。

代表取締役社長
松野　　壽照

営業の概況

当事業年度におけるわが国経済は、米国のサブプライムローン問題の影響による株価の下落、食品の偽装表示問題、原油価格高騰や生活用品の物価上昇など、国民生活に多大な影響を及ぼす厳しい環境下で推移いたしました。

当業界におきましては、貸金業法の施行や利息の返還請求の増加など、当業界を取り巻く環境は厳しく、生き残りをかけた競争激化の時代を迎えております。

このような情勢下で当社は、ユニーグループ店舗における会員募集やインターネットでの申込受付の強化によるカード会員の拡大を図りました。特に「Walkカード」は、即日発行のカードとして、会員の利便性を高めるとともに、稼働率の向上にも取り組んでおります。

また、新たな決済手段として注目される非接触型ICカード「UCS QUICPay」、「UCS VisaTouch」の発行も開始いたしました。

保険事業におきましては、モール型店舗にUCS保険プラザをオープンし、お客様により近い位置での営業活動を推進してまいりました。その他、「UCSポイン貯mall」、「UCSギャザSHOPPING」、「UCS E－ShoppingClub」などインターネットによる会員サービスを強化いたしました。

貸金業法への対応として、平成19年３月16日よりキャッシングサービスの新規融資分の利率を18.00%に引き下げいたしました。また、コンプライアンス体制の構築およびシステム開発に積極的に取り組んでおります。

この結果、当事業年度末UCSカード会員数は314万人（前期比12.1%増）、営業収益は19,329百万円（前期比9.2%増）、経常利益は2,792百万円（前期比30.4%減）、当期純利益は1,745百万円（前期比3.5%減）となりました。

今後とも、株主の皆様のご期待にお応えできるよう、より一層の業績向上に取り組んでまいる所存でございますので、何卒ご支援賜りますようお願い申し上げます。

業績の推移

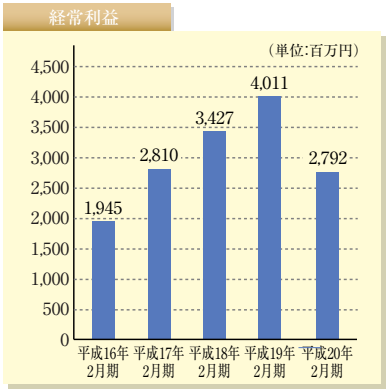

部門別業績

■ 部門別取扱高

(単位：百万円)

部　門	前事業年度	当事業年度	前年増減率
総合・個品あっせん	267,155	306,623	14.8%
融資	54,460	56,615	4.0%
融資代行	22,712	18,445	△18.8%
合　　計	344,329	381,685	10.8%

■ 部門別営業収益

(単位：百万円)

部　門	前事業年度	当事業年度	前年増減率
総合・個品あっせん	5,680	6,546	15.2%
融資	10,031	10,727	6.9%
融資代行	250	196	△21.4%
その他	1,737	1,858	7.0%
合　　計	17,699	19,329	9.2%

貸借対照表

（単位：千円）

科　目	前事業年度（19.2.28現在）	当事業年度（20.2.29現在）
（資産の部）		
流動資産	**90,598,372**	**109,837,146**
現金及び預金	8,321,196	6,698,057
割賦売掛金	34,650,234	41,649,300
営業貸付金	45,117,895	50,020,288
貯蔵品	188,415	208,216
前払費用	116,245	132,705
繰延税金資産	719,409	1,146,752
未収収益	1,093,801	1,172,229
未収入金	2,966,860	12,795,306
その他	46,315	31,290
貸倒引当金	△2,622,000	△4,017,000
固定資産	**4,348,635**	**5,137,782**
有形固定資産	**1,574,877**	**1,617,376**
リース資産	1,383,941	1,393,663
建物	103,521	108,546
車両運搬具	55	55
器具・備品	87,360	115,111
無形固定資産	**1,694,760**	**2,244,625**
のれん	989	648
商標権	708	608
ソフトウェア	1,665,737	2,215,934
電話加入権	27,325	27,433
投資その他の資産	**1,078,997**	**1,275,780**
投資有価証券	117,510	57,006
前払年金費用	–	29,883
繰延税金資産	695,454	900,967
その他	348,090	367,254
貸倒引当金	△82,058	△79,331
資産合計	**94,947,007**	**114,974,929**

（単位：千円）

科　目	前事業年度（19.2.28現在）	当事業年度（20.2.29現在）
（負債の部）		
流動負債	**55,601,341**	**54,169,052**
買掛金	21,100,675	23,307,128
短期借入金	15,090,000	20,690,000
一年内返済予定長期借入金	14,700,000	5,400,000
未払金	1,025,080	1,000,687
未払費用	181,385	193,971
未払法人税等	1,290,276	853,350
預り金	1,305,212	1,705,416
賞与引当金	64,300	53,000
役員賞与引当金	24,180	23,110
販売促進引当金	620,000	687,000
割賦未実現利益	32,392	72,435
その他	167,839	182,953
固定負債	**26,648,667**	**46,571,398**
長期借入金	24,900,000	44,300,000
長期前受収益	8,820	27,195
預り保証金	19,413	18,288
退職給付引当金	32,031	–
利息返還損失引当金	1,669,000	2,211,000
その他	19,403	14,915
負債合計	**82,250,009**	**100,740,451**

株主資本等変動計算書　当事業年度（自 平成19年3月1日　至 平成20年2月29日）

（単位：千円）

	株主資本								評価・換算差額等		純資産合計
	資本金	資本剰余金	利益剰余金					株主資本合計	その他有価証券評価差額金	評価・換算差額等合計	
		資本準備金	利益準備金	その他利益剰余金			利益剰余金合計				
				特別償却準備金	別途積立金	繰越利益剰余金					
平成19年2月28日　残高	1,610,890	2,001,890	147,266	1,501	6,847,000	2,064,798	9,060,566	12,673,346	23,651	23,651	12,696,998
事業年度中の変動額											
剰余金の配当	–	–	–	–	–	△188,077	△188,077	△188,077	–	–	△188,077
特別償却準備金の取崩し	–	–	–	△1,501	–	1,501	–	–	–	–	–
別途積立金の積立	–	–	–	–	1,600,000	△1,600,000	–	–	–	–	–
当期純利益	–	–	–	–	–	1,745,792	1,745,792	1,745,792	–	–	1,745,792
株主資本以外の項目の事業年度中の変動額（純額）	–	–	–	–	–	–	–	–	△20,235	△20,235	△20,235
事業年度中の変動額合計	–	–	–	△1,501	1,600,000	△40,783	1,557,715	1,557,715	△20,235	△20,235	1,537,479
平成20年2月29日　残高	1,610,890	2,001,890	147,266	–	8,447,000	2,024,015	10,618,281	14,231,061	3,416	3,416	14,234,477

（単位：千円）

科　　目	前事業年度（19.2.28現在）	当事業年度（20.2.29現在）
（純資産の部）		
株主資本	**12,673,346**	**14,231,061**
資本金	**1,610,890**	**1,610,890**
資本剰余金	**2,001,890**	**2,001,890**
資本準備金	2,001,890	2,001,890
利益剰余金	**9,060,566**	**10,618,281**
利益準備金	147,266	147,266
その他利益剰余金	8,913,300	10,471,015
特別償却準備金	1,501	－
別途積立金	6,847,000	8,447,000
繰越利益剰余金	2,064,798	2,024,015
評価・換算差額等	**23,651**	**3,416**
その他有価証券評価差額金	**23,651**	**3,416**
純資産合計	**12,696,998**	**14,234,477**
負債及び純資産合計	**94,947,007**	**114,974,929**

キャッシュ・フロー計算書

（単位：千円）

科　　目	前事業年度（18.3. 1から19.2.28まで）	当事業年度（19.3. 1から20.2.29まで）
営業活動によるキャッシュ・フロー	△4,261,570	△15,313,284
投資活動によるキャッシュ・フロー	△1,425,841	△1,785,427
財務活動によるキャッシュ・フロー	8,206,173	15,512,490
現金及び現金同等物に係る換算差額	△25,230	△36,915
現金及び現金同等物の増加額	2,493,531	△1,623,138
現金及び現金同等物の期首残高	5,827,664	8,321,196
現金及び現金同等物の期末残高	8,321,196	6,698,057

損益計算書

（単位：千円）

科　　目	前事業年度（18.3. 1から19.2.28まで）	当事業年度（19.3. 1から20.2.29まで）
営業収益	**17,699,836**	**19,329,470**
総合・個品あっせん収益	5,680,409	6,546,379
融資収益	10,282,248	10,924,196
その他の営業収益	1,737,179	1,857,691
金融収益	0	1,202
営業費用	**13,703,049**	**16,547,603**
販売費及び一般管理費	13,164,777	15,704,122
金融費用	538,271	843,480
営業利益	**3,996,787**	**2,781,867**
営業外収益	**15,937**	**12,910**
受取配当金	3,229	4,696
その他の営業外収益	12,708	8,214
営業外費用	**1,592**	**2,579**
その他の営業外費用	1,592	2,579
経常利益	**4,011,132**	**2,792,199**
特別利益	**62,191**	**211,106**
投資有価証券売却益	58,286	211,106
その他特別利益	3,904	－
特別損失	**1,027,147**	**29,731**
固定資産除却損	8,186	1,282
投資有価証券評価損	－	26,610
システム移行関連費用	180,000	－
減損損失	6,960	1,839
過年度利息返還損失引当金繰入額	832,000	－
税引前当期純利益	**3,046,175**	**2,973,574**
法人税、住民税及び事業税	2,043,186	1,846,980
法人税等調整額	△806,532	△619,198
当期純利益	**1,809,521**	**1,745,792**

UCSカード会員300万人突破と稼働率アップ

WEBや携帯電話などの新規チャネルの開発やWalkカードの即時発行体制を確立したことにより、会員数が300万人を突破するとともに、稼働率がアップいたしました。

また、家族カード、ETCカードの推進、電力、ガス、携帯電話料金などの日常決済領域の拡大、さらに「UCSポイン貯mall」「UCSギャザSHOPPING」「UCS E－ShoppingClub」などのインターネット上の会員サービスの拡充も稼働率と利用単価の向上に貢献いたしました。

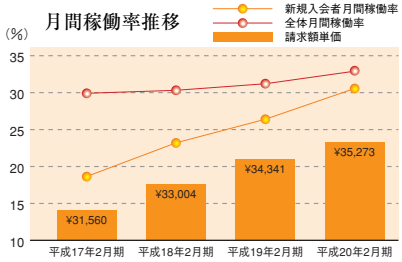

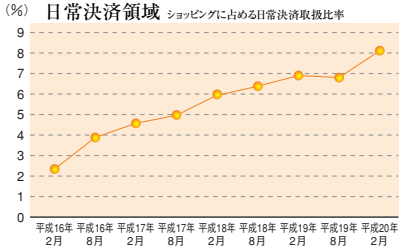

ショッピングリボ、分割払いの拡大

平成19年1月の新基幹系システム「NEXT」の稼働と同時に回数払いを新たなメニューとして開始し、リボ払いとともに積極的な拡大を行い、大きな収益源として成長いたしました。

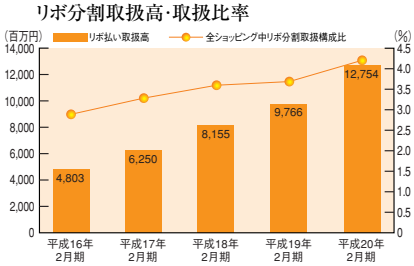

非接触型ICカードの発行

2007年３月より、カードタイプのQUICPayを発行、2007年９月には同じくカードタイプのVisaTouchの発行を開始しました。さらに、10月より、おサイフケータイ機能を利用した「QUICPay」および「VisaTouch」のモバイルタイプのサービスを開始いたしました。

QUICPayカード

VisaTouchカード

株式の状況（平成20年2月29日現在）

■ 発行可能株式総数 ……60,000,000株
■ 発行済株式の総数 ……18,807,700株
■ 株主数 ……2,078名
■ 大株主の状況

株主名	持株数
ユニー株式会社	14,246,200株
ノーザン トラスト カンパニー（エイブイエフシー）サブ アカウント アメリカン クライアント	560,800
株式会社ユーライフ	502,740
日本トラスティ・サービス信託銀行株式会社（信託口）	318,200
株式会社さが美	245,000
株式会社サークルKサンクス	158,760
UCS従業員持株会	152,100
株式会社ユーストア	147,000
日本マスタートラスト信託銀行株式会社（信託口）	115,500
松野壽照	100,400

■ 株式分布状況

●所有者別株数割合

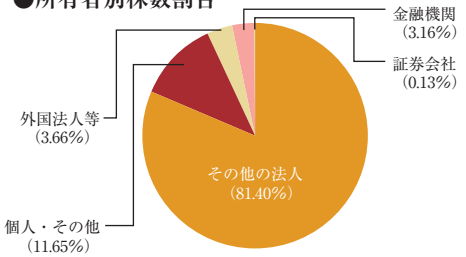

●所有株数別株主数割合

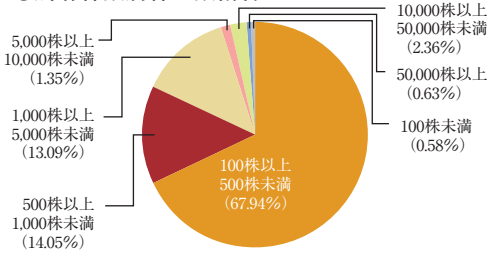

会社概要（平成20年5月29日現在）

商号	株式会社UCS（英文　UCS CO.,LTD.）
本社所在地	愛知県稲沢市天池五反田町１番地 0587-30-5000（代表）
事業所所在地	神奈川県横浜市神奈川区　埼玉県久喜市 静岡県静岡市駿河区　石川県金沢市
設立	平成３年５月17日
資本金	1,610百万円
事業年度	毎年３月１日から翌年２月末日まで
事業内容	●総合あっせん事業 ●融資事業 ●融資代行事業 ●個品あっせん事業 ●その他事業（保険代理店・リース・通信販売・旅行）

役員	代表取締役社長	松野　壽照
	専務取締役	山下　正行
	取締役	吉田　敏朗
	取締役	長瀬　洋一郎
	取締役	福田　豊
	取締役	前村　哲路
	常勤監査役	曽根田　昇
	監査役	吉田　龍美
	監査役	永冨　史子

株式取扱いのご案内

事業年度	毎年３月１日から翌年２月末日まで
定時株主総会	毎年５月開催
基準日	定時株主総会　毎年２月末日 期末配当金　　毎年２月末日 そのほか必要があるときは、あらかじめ公告して定めた日。
株主名簿管理人	大阪市中央区北浜四丁目５番33号 住友信託銀行株式会社
同事務取扱場所	大阪市中央区北浜四丁目５番33号 住友信託銀行株式会社　証券代行部
（郵便物送付先）	〒183－8701 東京都府中市日鋼町１番10 住友信託銀行株式会社　証券代行部
（電話照会先）	（住所変更等用紙のご請求）　0120-175-417 （その他のご照会）　0120-176-417
（インターネットホームページURL）	http://www.sumitomotrust.co.jp/STA/retail/service/daiko/index.html
同取次所	住友信託銀行株式会社　全国各支店
公告方法	電子公告により行います。 http://www.ucscard.co.jp/company/ir/koukoku/index.html ただし、事故その他やむを得ない事由によって電子公告による公告をすることができない場合は、日本経済新聞に掲載する方法により行います。
上場証券取引所	ＪＡＳＤＡＱ証券取引所

ホームページのご紹介

ホームページアドレス
http://www.ucscard.co.jp/
当社のホームページでは株主・投資家の皆様に対して、企業情報や財務情報をはじめとした、情報開示を行っています。当社をよりご理解いただくためにもぜひアクセスして下さい。

19000190(02)