株主の皆様へ

第16期　中間報告書

平成18年3月 1 日から平成18年8月31日まで



株式会社 UCS

（証券コード:8787）

ごあいさつ

株主の皆様におかれましては、ますますご清祥のこととお慶び申し上げます。
ここに第16期上半期における営業の概況につきまして、ご報告申し上げます。

代表取締役社長
松野　　壽照

営業の概況

当上半期におけるわが国の経済は、原油価格の高騰や金融政策による金利上昇の懸念など、景況に対する不安定要因があったものの、企業収益の改善を背景に民間設備投資が増加し、順調に回復を続けてきました。
当上半期におけるクレジットカード業界は、公共料金、病院、コンビニエンスストアおよびＥＴＣカードのさらなる普及など、クレジットカードによる決済分野が前期に引き続き拡大するなど、取扱高は堅調な伸びを維持しました。
しかし一方で、出資法の上限金利引下げに関する法改正の動きが活発化するなど、当業界を取り巻くビジネス環境にも変化の兆しが予想されております。
こうした環境下で、当社は前期より積極的な募集展開を開始した当社グループのコンビニエンスストアサークルＫサンクスでの「ＫＡＲＵＷＡＺＡ　ＣＡＲＤ」の新規会員獲得が順調に増加するとともに、アピタ、ユニー、ユーストアでの店頭募集、インターネットでの会員募集展開など積極的な新規会員獲得に取り組み、当上半期末のカード会員数は265万人（前期末比　19万人純増）となりました。
部門別の概況につきましては、総合あっせん部門はクレジットカード決済分野の拡大および加盟店との販促企画やポイントを中心とした利用促進を行った結果、取扱高1,278億81百万円（前年同期比20.9%増）、営業収益は27億20百万円（前年同期比21.1%増）となりました。
融資部門は、優遇金利商品であるカードローン（実質年率18.00%）およびキャッシング専用カード「ＳｔｅｐＯＮＥ」（実質年率15.00～18.00%）を中心とした低金利商品の拡大を図り、取扱高273億87百万円（前年同期比32.1%増）、営業収益は47億30百万円（前年同期比17.6%増）となりました。
その他、保険部門は、アピタ店内に保険ショップを６店舗新規出店させるなど積極的な事業拡大に取り組んだ結果、営業収益５億83百万円（前年同期比2.1%増）となりました。
この結果、当上半期における営業収益は84億65百万円（前年同期比15.8%増）、経常利益は18億96百万円（前年同期比19.7%増）、中間純利益は11億56百万円（前年同期比23.2%増）となりました。

今後とも、株主の皆様のご期待にお応えできるよう、より一層の業績向上に取り組んでまいる所存でございますので、何卒ご支援賜りますようお願い申し上げます。

業績の推移

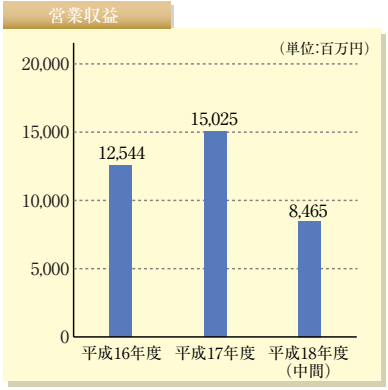

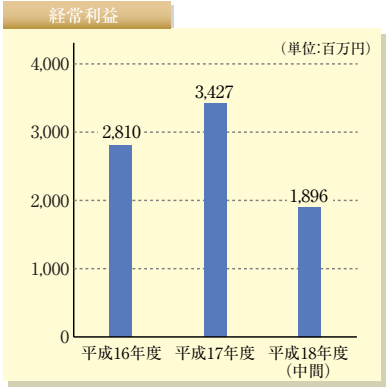

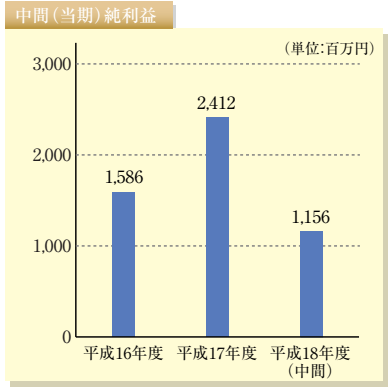

部門別業績

■ 部門別取扱高

(単位：百万円)

部　門	前中間期 (17.8.31現在)	当中間期 (18.8.31現在)	前年増減率
総合あっせん	105,746	127,881	20.9%
融資	20,735	27,387	32.1%
個品あっせん	126	64	△48.5%
融資代行	13,451	12,154	△9.6%
合　　計	140,059	167,488	19.6%

■ 部門別営業収益

(単位：百万円)

部　門	前中間期 (17.8.31現在)	当中間期 (18.8.31現在)	前年増減率
総合あっせん	2,246	2,720	21.1%
融資	4,022	4,730	17.6%
融資代行	152	134	△11.4%
保険	571	583	2.1%
その他	318	297	△6.6%
合　　計	7,309	8,465	15.8%

中間貸借対照表

（単位：千円）

科　　目	当中間期（18.8.31現在）	前中間期（17.8.31現在）
（資産の部）		
流動資産	**83,909,590**	**70,903,628**
現金及び預金	6,253,180	4,089,010
割賦売掛金	31,366,979	25,822,968
営業貸付金	41,902,235	33,328,493
その他	6,949,194	9,448,156
貸倒引当金	△2,562,000	△1,785,000
固定資産	**3,734,788**	**2,546,491**
有形固定資産	1,649,137	806,441
無形固定資産	1,648,275	1,142,154
投資その他の資産	437,374	597,895
投資有価証券	120,630	128,336
その他	388,821	529,102
貸倒引当金	△72,077	△59,543
資産合計	**87,644,378**	**73,450,119**

（単位：千円）

科　　目	当中間期（18.8.31現在）	前中間期（17.8.31現在）
（負債の部）		
流動負債	**45,793,025**	**30,183,768**
買掛金	19,314,099	16,835,968
短期借入金	15,090,000	9,950,442
一年以内返済予定長期借入金	7,400,000	250,000
賞与引当金	87,000	57,400
販売促進引当金	923,000	646,000
その他	2,978,925	2,443,957
固定負債	**29,805,143**	**33,734,347**
長期借入金	29,700,000	33,100,000
長期前受収益	11,760	17,640
預り保証金	18,477	19,940
退職給付引当金	55,502	577,363
その他	19,403	19,403
負債合計	**75,598,169**	**63,918,115**

中間株主資本等変動計算書　当中間会計期間（自 平成18年3月1日　至 平成18年8月31日）

（単位：千円）

	株主資本								評価・換算差額等		純資産合計
	資本金	資本剰余金 資本準備金	利益剰余金					株主資本合計	その他有価証券評価差額金	評価・換算差額等合計	
			利益準備金	その他利益剰余金			利益剰余金合計				
				特別償却準備金	別途積立金	繰越利益剰余金					
平成18年2月28日　残高	**1,610,890**	**2,001,890**	**147,266**	**4,744**	**4,647,000**	**2,563,384**	**7,362,394**	**10,975,174**	**31,430**	**31,430**	**11,006,604**
中間会計期間中の変動額											
剰余金の配当						△94,038	△94,038	△94,038			△94,038
役員賞与の支払						△17,310	△17,310	△17,310			△17,310
特別償却準備金の取り崩し				△1,620		1,620					
別途積立金の積立て					2,200,000	△2,200,000					
中間純利益						1,156,867	1,156,867	1,156,867			1,156,867
株主資本以外の項目の当期変動額（純額）									△5,914	△5,914	△5,914
中間会計期間中の変動額合計				**△1,620**	**2,200,000**	**△1,152,860**	**1,045,519**	**1,045,519**	**△5,914**	**△5,914**	**1,039,604**
平成18年8月31日　残高	**1,610,890**	**2,001,890**	**147,266**	**3,123**	**6,847,000**	**1,410,524**	**8,407,913**	**12,020,693**	**25,515**	**25,515**	**12,046,209**

（単位：千円）

科　　目	当中間期（18.8.31現在）	前中間期（17.8.31現在）
（資本の部）		
資本金	－	**1,610,890**
資本剰余金	－	**2,001,890**
資本準備金	－	2,001,890
利益剰余金	－	**5,889,107**
利益準備金	－	147,266
任意積立金	－	4,651,744
特別償却準備金	－	4,744
別途積立金	－	4,647,000
中間未処分利益	－	1,090,097
その他有価証券評価差額金	－	**30,116**
資本合計	－	**9,532,003**
負債及び資本合計	－	**73,450,119**
（純資産の部）		
株主資本	**12,020,693**	－
資本金	1,610,890	－
資本剰余金	2,001,890	－
利益剰余金	8,407,913	－
評価・換算差額等	**25,515**	－
その他有価証券評価差額金	25,515	－
純資産合計	**12,046,209**	－
負債及び純資産合計	**87,644,378**	－

■ 中間キャッシュ・フロー計算書

（単位：千円）

科　　目	当中間期（18.3. 1から18.8.31まで）	前中間期（17.3. 1から17.8.31まで）
営業活動によるキャッシュ・フロー	△4,323,595	△4,202,601
投資活動によるキャッシュ・フロー	△943,549	△607,911
財務活動によるキャッシュ・フロー	5,706,236	4,060,081
現金及び現金同等物に係る換算差額	△13,574	△8,179
現金及び現金同等物の増減額	425,516	△758,610
現金及び現金同等物の期首残高	5,827,664	4,847,620
現金及び現金同等物の中間期末残高	6,253,180	4,089,010

■ 中間損益計算書

（単位：千円）

科　　目	当中間期（18.3. 1から18.8.31まで）	前中間期（17.3. 1から17.8.31まで）
営業収益	**8,465,473**	**7,309,072**
総合あっせん収益	2,720,390	2,246,180
個品あっせん収益	11,232	17,327
融資収益	4,730,753	4,022,405
融資代行収益	134,549	151,881
その他の収益	868,546	871,275
金融収益	0	3
営業費用	**6,575,289**	**5,701,881**
販売費及び一般管理費	6,329,533	5,497,036
金融費用	245,755	204,844
営業利益	**1,890,183**	**1,607,190**
営業外収益	**8,140**	**8,000**
受取配当金	1,816	1,485
その他	6,324	6,514
営業外費用	**1,554**	**30,804**
上場関連費用	－	14,083
新株発行費	－	16,508
その他	1,554	212
経常利益	**1,896,770**	**1,584,386**
特別利益	**58,286**	－
投資有価証券売却益	58,286	－
特別損失	**12,590**	**5,132**
固定資産除却損	5,629	2,132
減損損失	6,960	－
ゴルフ会員権評価損	－	2,999
税引前中間純利益	**1,942,466**	**1,579,254**
法人税、住民税及び事業税	**1,081,211**	**783,781**
法人税等調整額	**△295,613**	**△143,410**
中間純利益	**1,156,867**	**938,882**
前期繰越利益		**151,214**
中間未処分利益		**1,090,097**

低金利商品へのシフトを加速

優良会員向けのカードローン（実質年率18.00%）およびキャッシング専用カード「StepONE」（実質年率15.00～18.00%）の営業拡大を図り、融資事業における低金利商品の拡大を加速させてまいりました。

また、金融ニーズの高い「KARUWAZA　CARD」についても、本年６月よりキャッシングの実質年率を18.00%に引き下げ、顧客の囲い込みを進めております。

デザインを一新したキャッシング専用カード「StepONE」

オンデマンド印刷を活用した販促クーポンの実施

ご利用明細書へのオンデマンド印刷を活用し、誕生30周年祭を開催しているユーストアと共同した販促クーポン企画を実施し、総合あっせんの取扱高拡大を積極的に展開いたしました。

オンデマンド印刷を活用した販促クーポン

Webを活用し、旅行サービスを充実

海外航空券予約、ホテル予約、レンタカー手配からおみやげ宅配サービスなどＷｅｂサイトを活用して、UCSカード会員様の旅行サービスを充実いたしました。

国内でのご利用はもちろん海外でのUCSカード会員サービスの充実も図り、メインカード化を推進いたしております。

旅行サービスを充実させたＷｅｂサイト

株式の状況（平成18年8月31日現在）

■ 発行可能株式総数 ……60,000,000株
■ 発行済株式の総数 ……18,807,700株
■ 株主数 ……1,893名
■ 大株主の状況

株主名	当社への出資状況	
	持株数	議決権比率
ユニー株式会社	14,246,200株	75.74%
株式会社ユーライフ	502,740	2.67
モルガン・スタンレー・アンド・カンパニー・インターナショナル・リミテッド	322,100	1.71
ノーザン トラスト カンパニー エイブイエフシーリ ノーザン トラスト ガンジー アイリッシュ クライアンツ	246,200	1.30
株式会社さが美	245,000	1.30
日本トラスティ・サービス信託銀行株式会社（信託口）	243,400	1.29
資産管理サービス信託銀行株式会社（証券投資信託口）	214,600	1.14
UCS従業員持株会	176,800	0.94
株式会社サークルKサンクス	158,760	0.84
株式会社ユーストア	147,000	0.78

■ 株式分布状況

●所有者別株数割合

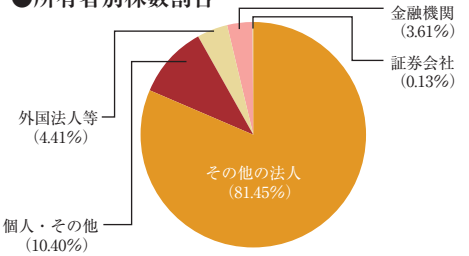

●所有株数別株主数割合

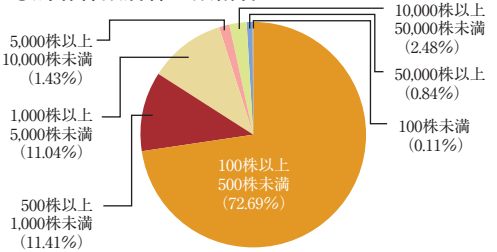

会社概要（平成18年8月31日現在）

商号	株式会社UCS（英文　UCS CO.,LTD.）
本社所在地	愛知県稲沢市天池五反田町１番地 0587-24-9003（代表）
事業所所在地	埼玉県久喜市　神奈川県横浜市　静岡県静岡市 石川県金沢市
設立	平成３年５月17日
資本金	1,610百万円
事業年度	毎年３月１日から翌年２月末日まで
事業内容	●総合あっせん事業 ●融資事業 ●融資代行事業 ●個品あっせん事業 ●その他事業（保険代理店・リース・通信販売・旅行）

役員	代表取締役社長	松野　壽照
	常務取締役	山下　正行
	取締役	坂本　明
	取締役	曽根田　昇
	取締役	吉田　敏朗
	取締役	鈴木　郁雄
	執行役員	杉山　光雄
	執行役員	櫻井　一道
	執行役員	近藤　守
	執行役員	吉井　清
	常勤監査役	奥村　孝義
	監査役	森岡　孝
	監査役	永冨　史子

株式取扱いのご案内

事業年度	毎年３月１日から翌年２月末日まで
定時株主総会	毎年５月開催
基準日	定時株主総会　毎年２月末日 期末配当金　　毎年２月末日 そのほか必要があるときは、あらかじめ公告して定めた日。
株主名簿管理人	大阪市中央区北浜四丁目５番33号 住友信託銀行株式会社
同事務取扱場所	大阪市中央区北浜四丁目５番33号 住友信託銀行株式会社　証券代行部
（郵便物送付先）	〒183－8701 東京都府中市日鋼町１番10 住友信託銀行株式会社　証券代行部
（電話照会先）	（住所変更等用紙のご請求）0120-175-417 （その他のご照会）0120-176-417
（インターネットホームページURL）	http://www.sumitomotrust.co.jp/STA/retail/service/daiko/index.html
同取次所	住友信託銀行株式会社　全国各支店
公告方法	日本経済新聞に掲載します。
上場証券取引所	ＪＡＳＤＡＱ証券取引所

ホームページのご紹介

ホームページアドレス
http://www.ucscard.co.jp/
当社のホームページでは株主・投資家の皆様に対して、企業情報や財務情報をはじめとした、情報開示を行っています。当社をよりご理解いただくためにもぜひアクセスして下さい。

たいせつにしますプライバシー
A660034(01)